

Утверждаю



Инструкция по работе с СДО для учителей

Адрес СДО: <https://zoom.us/download>

Функции пользователя СДО с правами «учитель»:
возможность проведения онлайн- занятий;
контроль знаний учащихся.

1. Вход в систему

Шаг 1.

Для проведения онлайн – урока необходимо подготовить рабочее место учителя, оборудованное любым устройством воспроизводящее видео и звук (ПК, планшет, телефон). Подготовить все необходимые материалы для проведения урока.

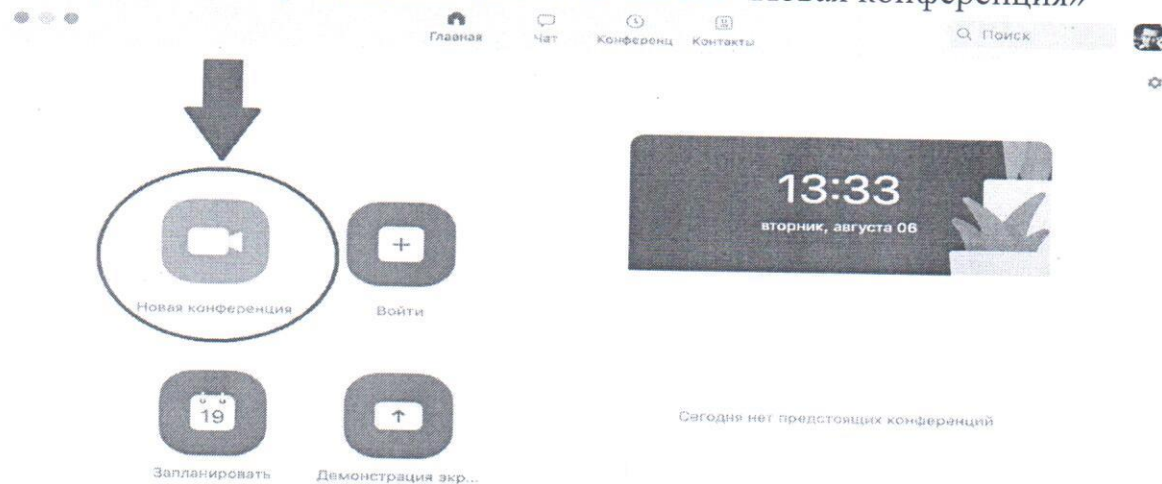
Шаг 2.

Откройте приложение ZOOM на рабочем столе



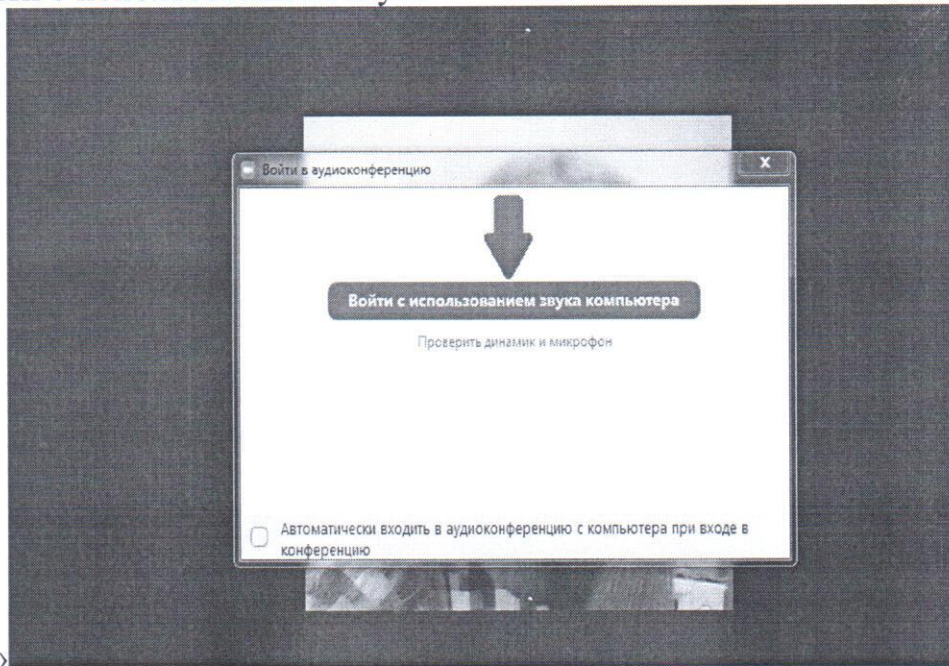
Шаг 3.

В открывшемся приложении нажмите значок «Новая конференция»



Шаг 4.

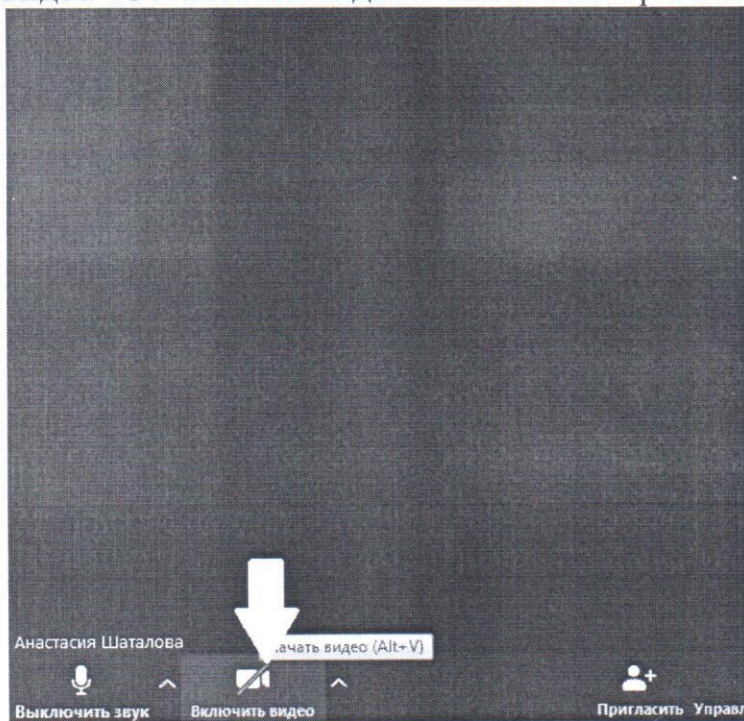
Нажать «Войти с использованием звука»



компьютера»

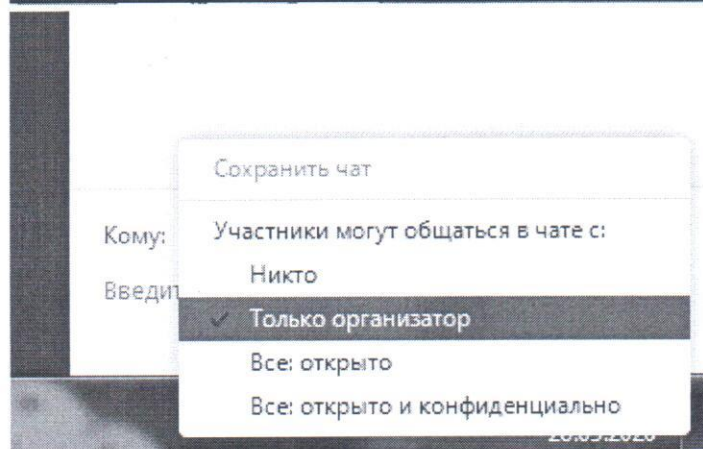
Шаг 5.

Если вы не хотите, чтобы участники конференции вас видели, то отключите свое видео «Остановить видео». Значок камеры в левом нижнем углу.



Шаг 6.

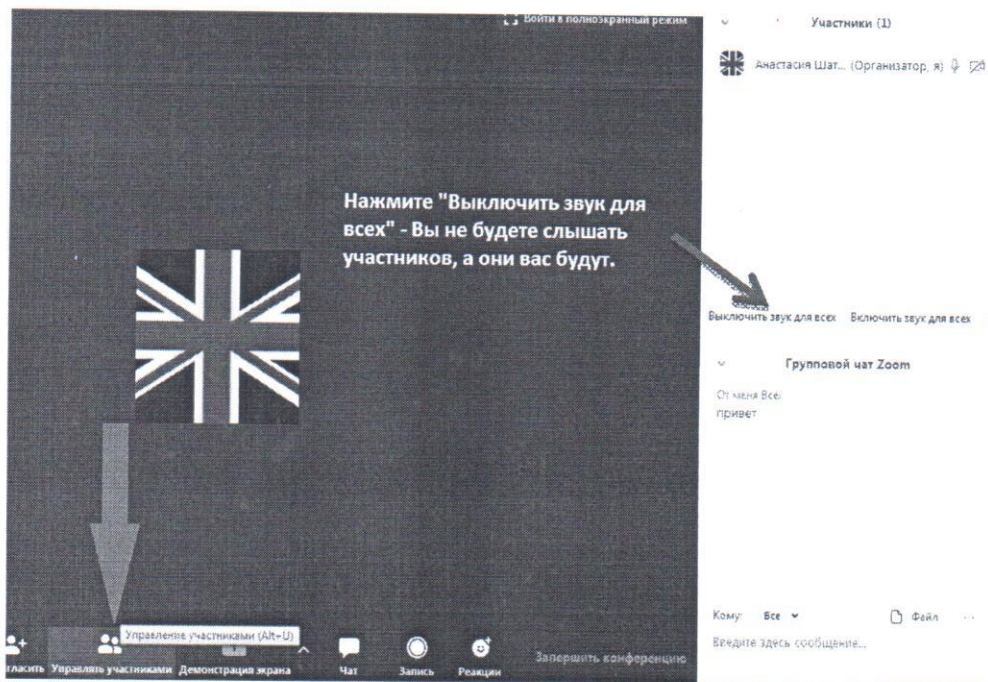
Произведите настройки чата.



Таким образом, участники конференции не смогут общаться между собой, только с вами.


Шаг 7.

Выберите на панели снизу «Управлять участниками». Справа появится поле «Участники».



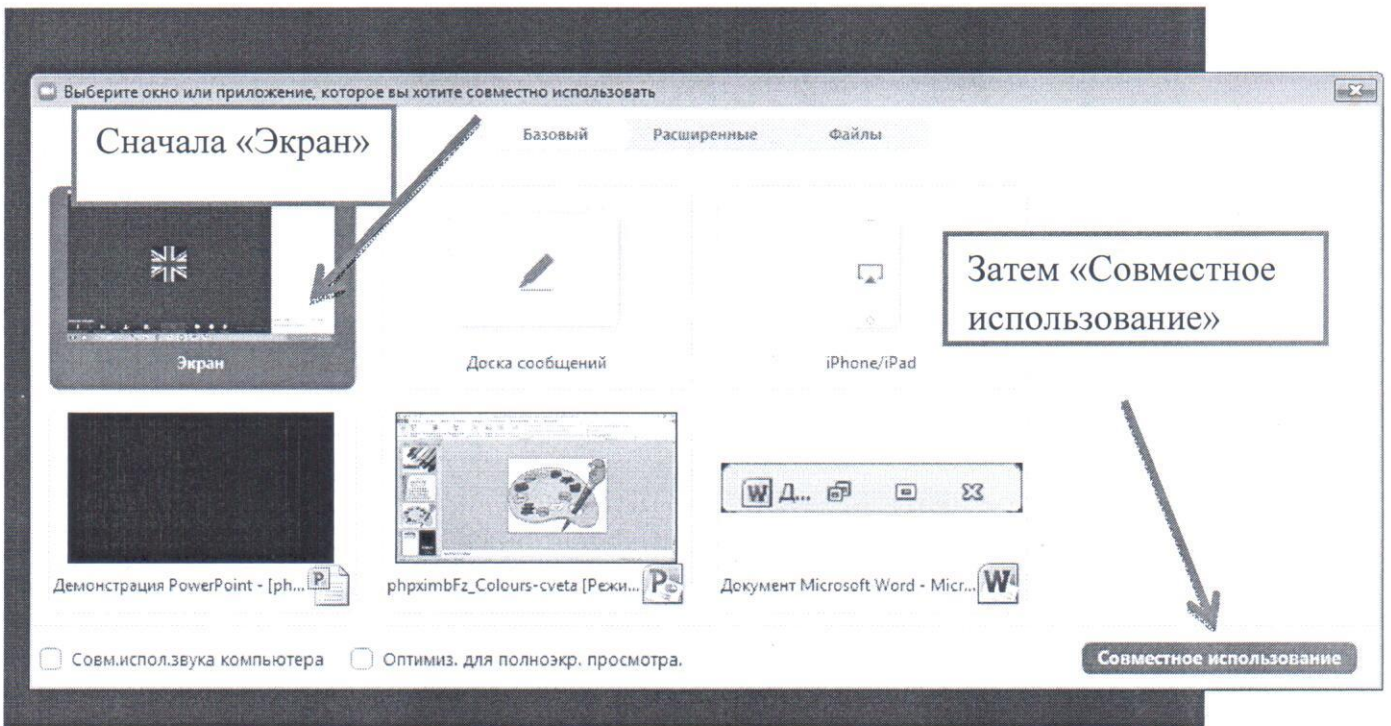

Шаг 8.

Нажмите значок «Запись» снизу справа на панели.



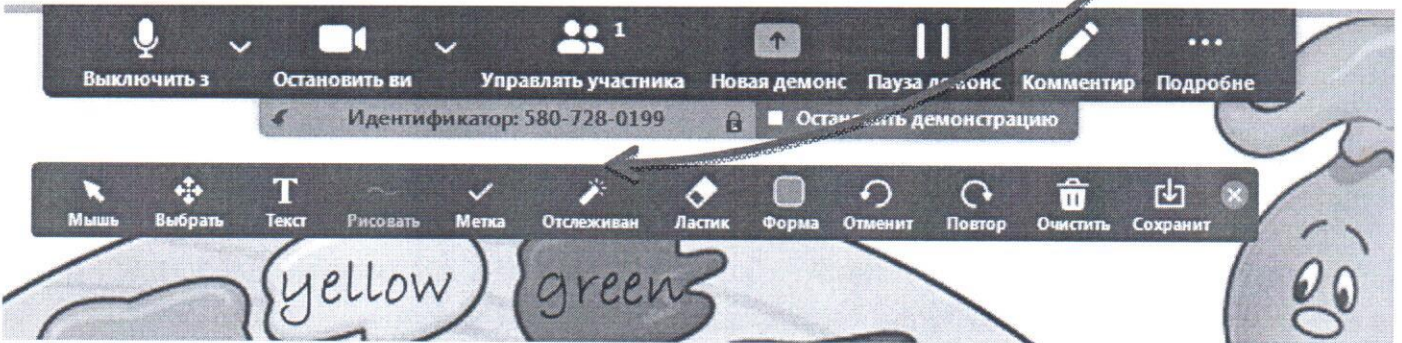
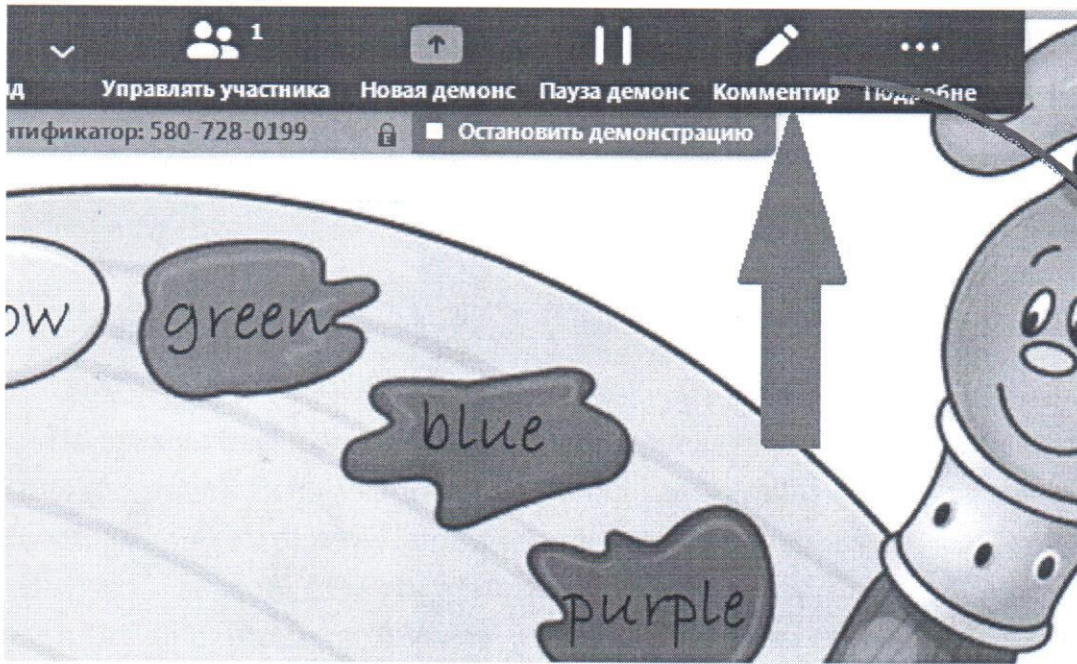
Шаг 9.

«Демонстрация экрана»



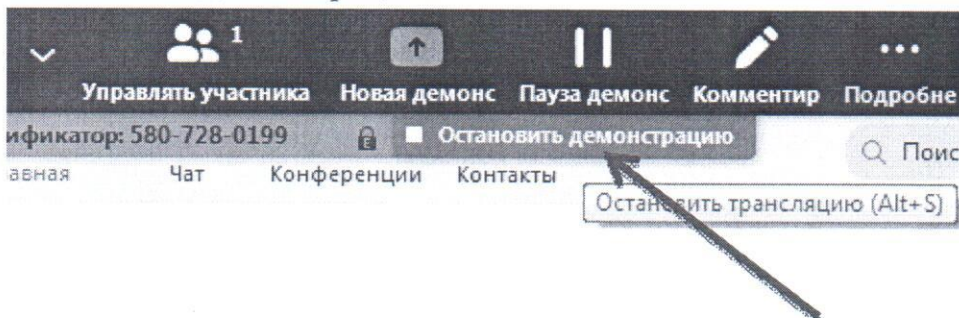
Шаг 10.

Выбрать способ комментирования.



Шаг 11.

Остановить демонстрацию



Демонстрация экрана завершена.

Шаг 12.

Завершение конференции.



Во время конференции вы можете управлять участниками (включать и выключать для них звук). Если участник не понял какой-либо фрагмент материала, он может сообщить об этом в групповом чате, написав сообщение, которое видно только вам. Вы также можете ставить демонстрацию на паузу.

Перед проведением урока, учащиеся должны обозначить свое присутствие на уроке в чате.

2. Организационные моменты ДО.

Онлайн – урок должен длиться не более 30 минут, перерыв между занятиями 15 минут. Конференцию необходимо начать за 10 минут до начала урока, чтобы учащиеся успели подключиться к занятию. Подключение происходит с помощью ID – урока учителя.

Если на предмет отводится 5-6 часов в неделю – учитель проводит 2 онлайн-урока. Если на предмет отводится 1-4 часа в неделю – учитель проводит 1 онлайн – урок. Количество онлайн – занятий не должно превышать: 1-6 классы не более 2-х уроков в день по 20-30 минут, 7-11 классы не более 3-х уроков в день до 30 минут. Остальные, не входящие в онлайн – уроки занятия, учитель проводит на площадках электронного обучения (РЭШ, МЭШ, Учи.ру и т.д.).

Домашние задания учитель выставляет на портале «Дневник.ру» к каждому уроку. Для контроля выполнения заданий, учащийся использует электронную почту учителя, личные сообщения в «Дневник.ру», и т.д.

Текущий контроль знаний учитель может осуществлять при проведении онлайн – урока непосредственно, а также при помощи заданий через «Дневник.ру», используя электронные формы общения.

3. Действия при сбое трансляции.

В случае сбоя вещания (отсутствия интернета, невозможности подключения) запись урока, комментарии к нему, домашнее задание учитель выкладывает на странице домашнего задания в «Дневник.ру».